

Anmeldung für einen Schulplatz an der BBS Helmstedt

Die Anmeldung für alle Schularten erfolgt ausschließlich online über das Portal „Berufino“.

Bitte melden Sie sich / Ihre(n) Auszubildende(n) oder Ihr Kind möglichst frühzeitig an.

Bei Fragen zum Anmeldeverfahren helfen wir Ihnen gern weiter:

- Telefon: 05351/38045-0
- E-Mail: info@bbs-helmstedt.de

Es stehen in unserer Schule Computer und Scanner zur Online-Anmeldung bereit. Auf Wunsch teilen wir Ihnen einen Termin mit, zu dem Sie an der Schule Unterstützung erhalten.


Anmeldeablauf

1. Benutzen Sie den Browser „Google Chrome“ oder „Microsoft Edge“ und geben Sie den Berufino-Link <https://www.berufino.de> ein.
 2. Wählen Sie Ihren gewünschten Bildungsgang aus.
 3. Füllen Sie die Online-Anmeldung vollständig aus.
 4. Drucken Sie den erfassungsbogen am Ende der Anmeldung aus und unterschreiben Sie ihn. (Dieser Erfassungsbogen enthält personenbezogene Daten der Schülerinnen und Schüler und der Erziehungsberechtigten, die gemäß § 31 Niedersächsisches Schulgesetz (NSchG) erhoben werden. Gemäß Art. 13 Datenschutzgrundverordnung(DSGVO) sind wir verpflichtet, Sie zum Zeitpunkt der Erhebung der Daten über bestimmte datenschutzrechtliche Bestimmungen zu informieren. Diese Informationen finden Sie auf unserer Homepage unter folgendem Link: <https://www.bbs-helmstedt.de/datenschutz>)
 5. Schicken Sie den gedruckten und unterschriebenen Erfassungsbogen mit Ihrem Zeugnis an die BBS Helmstedt.
 6. Bei minderjährigen Schülerinnen und Schüler muss der Erfassungsbogen von den Erziehungsberechtigten unterschrieben werden.
 7. Wir senden Ihnen die Anmeldebestätigung (inkl. Rückmeldung erster Schultag und Klasseinteilung) sobald Ihre Unterlagen vollständig vorliegen zurück.
- ➔ Die einzelnen Schritte werden auf den folgenden Seiten detailliert erläutert.

- Die einzelnen Schritte zur Online-Anmeldung

Schritt 1: Aufrufen der Webseite zur Online Anmeldung

Option 1: Rufen Sie die folgende Seite auf: <https://www.berufino.de>.
Wählen Sie als Schule die BBS Helmstedt.




Option 2: Rufen Sie die Webseite der BBS Helmstedt auf: <http://www.bbs-helmstedt.de>
Wählen Sie <Schulanmeldung>.



Schritt 2: Auswahl des Bildungsgangs

Option 1: Wenn Sie genau wissen, für welchen Bildungsgang Sie sich anmelden möchten, dann wählen Sie aus der Liste der Schulformen diejenige aus, in der Ihr gewünschter Bildungsgang angeboten wird.

 [BBS Anmeldung](#) [Impressum und Datenschutzerklärung](#) [Reset](#)

Diese Schulformen sind für die Schule hinterlegt

| Schulformen an dieser Schule | Dauer |
|--|-----------|
| Berufseinstiegsschule | 1 Jahre |
| 1-j. Berufsfachschule | 1 Jahre |
| 1-j. Berufsfachschule Klasse 2 | 1 Jahre |
| Fachoberschule Wirtschaft | 2 Jahre |
| Fachoberschule Wirtschaft Klasse 12 - Direkteinstieg | 1 Jahre |
| 2-j. berufsqualifizierende Berufsfachschule Pflegeassistenz | 2 Jahre |
| Berufsqualifizierende Berufsfachschule Pflegeassistenz Klasse 2 - Direkteinstieg | 1 Jahre |
| 3-j. berufsqualifizierende Berufsfachschule Pflege | 3 Jahre |
| Berufsschule Teilzeit | 2 Jahre |
| Berufsschule Teilzeit | 3 Jahre |
| Berufsschule Teilzeit | 3.5 Jahre |

Vollzeitschulformen


Fachoberschule Wirtschaft

Pflegeberufe

Ausbildungsberufe

Option 2: Sie sind unentschlossen oder wissen nicht, welcher Bildungsgang unter welcher Schulform für Sie in Frage kommt. Wählen Sie einfach den **Interaktiven Schulform-Berater** aus und lassen Sie sich leiten.

 [BBS Anmeldung](#) [Impressum und Datenschutzerklärung](#)



[+ Interaktiver Schulform-Berater \(hier klicken\)](#)

- Klicken Sie auf die entsprechende Auswahl, die auf Sie am besten zutrifft.

BBS Anmeldung Impressum und Datenschutzerklärung Reset

bbs
Heimstedt

Interaktiver Schulform-Berater (hier klicken)

Wähle den besten Deiner Abschlüsse aus!

Je weiter rechts / unten, desto besser.

Ich bin Flüchtling/Sprachanfänger/-in
☐ Flüchtlinge/Sprachanfänger/-innen

Ich habe keinen Ausbildungsvertrag und keine abgeschlossene Berufsausbildung
☐ keinen Hauptschulabschluss ☐ Hauptschulabschluss ☐ SEK-I-Realschulabschluss ☐ Erweiterten SEK-I-Abschluss ☐ Abitur/Hochschulreife

Ich habe einen Ausbildungsvertrag oder eine abgeschlossene Berufsausbildung
☐ Ausbildungsvertrag ☐ Assistentenberuf ☐ abgeschlossener Ausbildungsberuf

Hinweise
 Die Informationen ersetzen nicht die Beratung durch eine fachkundige Person, sondern sollen den Zugang zum Schulsystem erläutern.
 Für eine auf die eigene Situation angepasste Beratung stehen für jede Schule online Informationen zum [Anmeldeverfahren](#), sowie [Ansprechpartner](#) zur Verfügung!

Alle Angaben ohne Gewähr.

z.B. <Hauptschulabschluss>

+ Interaktiver Schulform-Berater (hier klicken)

Ich habe... ☐ Hauptschulabschluss

besuche die ☐ Berufsfachschule

...mein Ziel ☐ Ausbildungsvertrag

☐ (erweiterter) SEK-I-Abschluss

Klicke auf die **weiße Taste** (Schulform), um Möglichkeiten an dieser Schule anzuzeigen.

Klicke auf die Tasten beim **Ziel**, um zu sehen, wie es ab dort weitergeht.

Reset

Übersicht der Schulformen

Ein **<Klick>** auf die zu besuchende Schulform, die Ihnen Ihr Schulabschluss ermöglicht, zeigt die für Sie möglichen Schulformen an.
 (hier: für einen Hauptschulabschluss)

| Schulformen an dieser Schule | Dauer | Bemerkungen |
|--|---------|---|
| 1-j. Berufsfachschule | 1 Jahre | In einer Berufsfachschule erlernen Sie berufliche Grundlagen für einen zukünftigen Beruf sowie allgemein bildende Inhalte. Welche Berufsfachschule für Sie geeignet ist, richtet sich nach Ihren Berufswünschen. |
| 1-j. Berufsfachschule Klasse 2 | 1 Jahre | Nach Besuch einer 1-jährigen Berufsfachschule besteht die Möglichkeit, das zweite Jahr der Berufsfachschule Wirtschaft zu besuchen. Hier kann der Sekundarabschluss I-Realschulabschluss oder der Erweiterte Sekundarabschluss I erworben werden. Für die Versetzung in das zweite Jahr der Berufsfachschule Wirtschaft ist ein Notendurchschnitt von mindestens 3,0 nötig... |

- Wählen Sie eine Schulform aus.

Berufsschule Teilzeit Ausbildungsberufe - Vorauswahl: Ausbildungsdauer

Grenzen Sie die Menge der relevanten Ausbildungsberufe ein, indem Sie die Ausbildungsdauer auswählen, die regulär für den jeweiligen Ausbildungsberuf gilt.

Eine ggf. geplante Verkürzung der Ausbildungsdauer spielt dabei keine Rolle.

| Schulform | Dauer |
|-----------------------|-----------|
| Berufsschule Teilzeit | 2 Jahre |
| Berufsschule Teilzeit | 3 Jahre |
| Berufsschule Teilzeit | 3.5 Jahre |

Auswahl des Ausbildungsberufs

Wählen Sie aus der Liste den gewünschten Ausbildungsberuf.

(Hier: z. B. 3 Jahre)

| Bildungsgänge | Dauer |
|---|---------|
| Holzmechaniker(-in) - Herstellen von Möbeln und Innenausbauteilen | 3 Jahre |
| Industriekaufmann(-frau) | 3 Jahre |
| Kaufmann(-frau) für Büromanagement | 3 Jahre |
| Kaufmann(-frau) im Einzelhandel | 3 Jahre |
| Kaufmann(-frau) im Groß- und Außenhandelsmanagement | 3 Jahre |
| Maler(-in) und Lackierer(-in) in Gestaltung und Instandhaltung | 3 Jahre |
| Tischler(-in) | 3 Jahre |

Schritt 3: Anmeldung zu einem Bildungsgang

- Rufen Sie über den Button „Jetzt anmelden!“ das eigentliche Anmeldeformular auf.
- Nutzen Sie ggf. die Möglichkeit, sich über den gewählten Bildungsgang zu informieren.

Berufsbildende Schulen Helmstedt

BBS Helmstedt – eine runde Sache! Mit uns hat Ausbildung Zukunft!

Schulform Berufsschule Teilzeit

Bemerkungen zur Schulform Sie haben einen Ausbildungsplatz gefunden und den Ausbildungs-Ausbildung erhalten Sie in Ihrem Ausbildungsbetrieb. Für die theo zuständig. Dazu sollten Sie sich möglichst zügig an der BBS Helmr Der Tischler ist ein Beruf, der sich überwiegend auf die Bearbeiter spezialisiert hat. Im Laufe der letzten Jahrzehnte sind jedoch viele Metalle und auch Glas hinzugekommen. Das Tätigkeits-Spektrum den Innenausbau, Treppenbau, Messebau bis hin zu den Baueien Tischler(-in)

Bildungsgang

Kurz BSHTIXT

Dauer 3 Jahre

Links www.bbs-helmstedt.de/?view=article&id=82&catid=11

Eingangsvoraussetzungen

Kommentar

Abschluss

Kommentar Abschluss

Jetzt anmelden!

- Füllen Sie das Anmeldeformular vollständig und korrekt aus. Alle mit * gekennzeichneten Eingaben sind Pflichtangaben.

1. Angaben zum Bildungsgang

Bitte achten Sie unbedingt auf eine korrekte Angabe der Dauer!

(z. B. 12 Monate für 1 Jahr Schulbesuch oder z. B. 42 Monate bei einer 3,5- jährigen, 36 Monate bei einer 3- jährigen Ausbildung)

Geben Sie ggf. einen beruflichen **Schwerpunkt** an

(z. B. bei dem Ausbildungsberuf Kraftfahrzeugmechatroniker: Personenkraftfahrzeugtechnik).

Hinweis:

Sie können einen alternativen Bildungsgang (Zweitwunsch) passend zu Ihrer Qualifikation angeben. Dies ist immer sinnvoll bei Anmeldungen zur 1-jährigen Berufsfachschule, falls Ihr Wunsch- Bildungsgang bereits überbucht ist.

2. Angaben zur Person

Tragen Sie die Daten der bzw. des Auszubildenden oder der Schülerin bzw. des Schülers vollständig und korrekt ein.

Bildungsgang

Anmeldung an der **Berufsbildende Schulen Helmstedt**
für 1-j. Berufsfachschule mit dem Bildungsgang **Fahrzeugtechnik (B1R1V)**

* Dauer der Ausbildung

12 Monate

Schwerpunkt

ggf. den beruflichen Schwerpunkt angeben

ggf. Zweitwunsch / alternativer Bildungsgang

- kein Zweitwunsch -

Hinweis: Einträge mit einem * müssen ausgefüllt werden!

Angaben zur Person

* Nachname

Mustermann

* Vorname

Max

* Geburtsdatum

07 . 04 . 2002

* Geburtsort

Georgsmarienhütte

* Adresse

Am Winkel 7

* PLZ

49124

* Ort

Georgsmarienhütte

3. Kontaktdaten des/der Auszubildenden bzw. Schüler/ -in

Geben Sie mindestens

- eine Telefon- oder Mobilnummer und
- eine E-Mail-Adresse der bzw. des Auszubildenden oder der Schülerin bzw. des Schülers an.

Achten Sie darauf, dass Sie die E-Mail-Adresse korrekt angeben.

Kontaktdaten

Achtung! Bitte geben Sie unbedingt eine **Telefonnummer**, oder **Email** zur Kontaktaufnahme bei Rückfragen an!

Telefon

05410 999991

Mobilnummer

0170 9999991

FAX

ggf. FAX-Nummer

* E-Mail

max.mustermann@web.de

4. Weitere notwendige Angaben

Tragen Sie die notwendigen Angaben ein.

Weitere notwendige Angaben

* Geschlecht

weiblich

* Konfession

sonstige

* Staatsangehörigkeit

Deutschland

* Sprache in der Familie

Deutsch

* Fam. stand

ledig

5. Zeitpunkt des Beginns der Ausbildung

Tragen Sie die Daten ein zum Eintritt und zum Ausbildungsbeginn.

Das Eintrittsdatum ist in der Regel der erste Schultag nach den Sommerferien:

(z.B. für das Schuljahr 2025/26: 14.08.2025)

Zeitpunkt

Hinweis! Das **Eintrittsdatum** ist das Datum, zu dem diese Ausbildung an der ausgewählten Schule starten soll.

* Eintrittsdatum

17.08.2023

Hinweis! Der **Ausbildungsbeginn** ist das Datum, zu dem diese Ausbildung beginnt oder schon begonnen wurde.

* Ausbildungsbeginn

01.08.2023

6. Vorbildung

Geben Sie die Schulform an, die Sie zuletzt besucht haben sowie den höchsten erworbenen Schulabschluss.

(z.B. Sekundarabschluss I - Realschulabschluss)

Tragen Sie auch eine ggf. vorhandene berufliche Vorbildung ein.

7. Umschüler / -in (optional)

Erfolgt die Ausbildung im Rahmen einer Umschulung, sind die entsprechenden Felder auszufüllen. Ansonsten können Sie auf „Weiter“ klicken.

8. Angaben zu den Erziehungsberechtigten bzw. Notfalladresse

Bei der Anmeldung einer **minderjährigen Person** müssen Sie Angaben zu den Erziehungsberechtigten eintragen.

Auch bei der Anmeldung volljähriger Personen ist die Angabe von weiteren Kontaktdaten für besondere Fälle, wie z. B. für einen Notfall, sinnvoll.

Vorbildung

* letzter Bildungsgang

Oberschule Realschulzweig (auch jahrgangsbezogen)

* höchster Schulabschluss

Sekundarabschluss I - Realschulabschluss

beruflicher Abschluss

Keine berufliche Vorbildung

im Bereich

Umschüler

* Umschüler

ja

Umschulungsträger

Jobcenter Helmstedt

Förderdauer

0

Erziehungsberechtigte / Notfalladresse

Erz. berechtigter Name

Mustermann

Erz. berechtigter Vorname

Frank

Mobilnummer

Handynummer eingeben

E-Mail

Mailadresse

Adresse

Am Winkel 7

PLZ

49124

Ort

Georgsmarienhütte

Telefon

05401 9999991

FAX

ggf. FAX-Nummer

9. Daten Ihres Ausbildungs- bzw. Praktikumsbetriebs

Geben Sie die Daten Ihres Ausbildungs- bzw. Ihres Praktikumsbetriebs ein.

Nur notwendig bei Anmeldungen...

- zu Ausbildungsberufen
- zu Pflegeberufen
- zur Fachoberschule

Ausbildungsbetrieb / Praktikumsstelle

Hinweis! In der **Berufsschule Teilzeit** müssen Anmeldungen über den **Ausbildungsbetrieb** erfolgen.

Um sich die Eingabe der Adresse zu sparen, können Sie von Ihrer Berufsschule eine **Betriebsnummer** (unter Kennziffer eingeben) oder einen kompletten Anmelde-Link erhalten, mit der Sie die Anmeldung der Azubis vornehmen.

Firmenname / Kennziffer

Tischlerei Degenhardt

Ansprechpartner

Max Mustermann

Adresse

Straße und Hausnummer eingeben

PLZ

Postleitzahl eingeben

Ort

Sitz der Firma eingeben

Telefon

Telefonnummer eingeben

FAX

ggf. FAX-Nummer

E-Mail

Mailadresse

10. („Berufliches Gymnasium“) → können Sie überspringen.

11. Anhänge und Bemerkungen

Hängen Sie

- Ihren **Lebenslauf (zwingend)**,
- Ihr **Zeugnis (zwingend)**,
- ggf. Ihren **Ausbildungsvertrag**
- ggf. Ihren **Vertrag Einstiegsqualifizierung (EQ)**
- ggf. Ihren **Bescheid über sonderpädagogischen Unterstützungsbedarf**

als Datei an.

Nutzen Sie das Feld "Bemerkungen" insbesondere in den folgenden Fällen:

- Besonderheiten, Wünsche (z. B. zur Klasseneinteilung)
- Verkürzung der Ausbildungsdauer
- Einstiegsqualifizierung

Anhänge

Hinweis! Es können nur **PDF Dateien** angehängt werden. Die maximale Dateigröße beträgt 5 MByte.

Anhang

Durchsuchen... Keine Datei ausgewählt.

Anhang

Durchsuchen... Keine Datei ausgewählt.

Anhang

Durchsuchen... Keine Datei ausgewählt.

Bemerkungen

Bitte mit Max Meyer in eine Klasse einschulen.

Achtung! Sollten Fehlermeldungen nach dem Klicken auf "Anmelden" auftreten, müssen Sie die Dateien noch einmal auswählen.

12. Eingaben prüfen und Anmeldung absenden

- Klicken Sie auf den Button „Eingaben prüfen“.
- Ergänzen Sie bei nicht erfolgreicher Prüfung die fehlenden Angaben auf den vorherigen Seiten.

Prüfen und abschließen

Eingaben sind nicht geprüft!

Bitte klicken Sie auf "Eingaben prüfen"

Eingaben prüfen

- Klicken Sie nach erfolgreicher Prüfung der Angaben auf den Button „Anmelden“.

Prüfen und abschließen

Alle erforderlichen Eingaben sind OK!

Sie können die Anmeldung jetzt abschicken.

Eingaben prüfen

Anmelden

Abbruch

➔ Sie erhalten jetzt die Bestätigung der erfolgreichen Datenübermittlung.

Ihre Anmeldung wurde erfolgreich an die Schule gesendet!

Sie können den Erfassungsbogen jetzt ausdrucken!

Anmerkung:Bei der Anmeldung von Minderjährigen muss der Erfassungsbogen von den Erziehungsberechtigten unterschrieben werden. Dies gilt nicht bei Anmeldungen zur Berufsschule durch den Ausbildungsbetrieb.

Erfassungsbogen ausdrucken

Zur Erinnerung siehe S. 1

1. Drucken Sie den Erfassungsbogen aus und unterschreiben Sie ihn. Bei minderjährigen Schülerinnen und Schüler muss der Erfassungsbogen von den Erziehungsberechtigten unterschrieben werden.
2. Schicken Sie den gedruckten und unterschriebenen Erfassungsbogen mit Ihrem Zeugnis an die BBS Helmstedt.

Vielen Dank für Ihre Unterstützung.